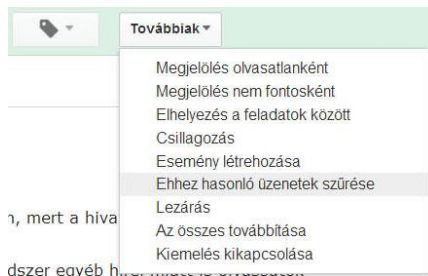
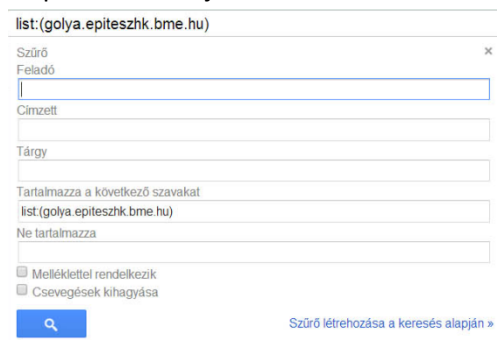


## Gmail szűrők használata

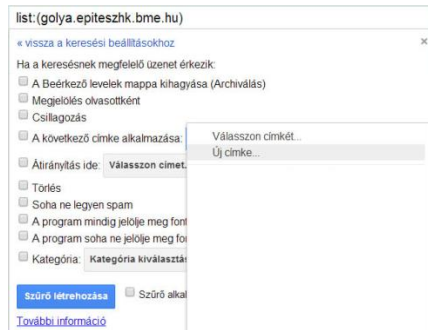
- A kapott levélnél felül kattintsunk a *Továbbiak* gombra, majd a legördülő menüben az *Ehhez hasonló üzenetek szűrésére!*



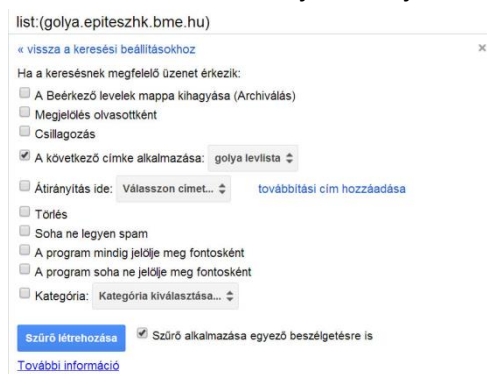
- A *Tartalmazza a következő szavakat* résznél legyen list:(tanulmany.epiteszhk.bme.hu), ezt alpból ki is találja a Gmail. Ez után *Szűrő létrehozása keresés alapján*-ra kattintsunk!



- A *következő címke alkalmazása* pontnál hozzuk létre a levlista címkéjét (ezt be is ágyazhatjuk pl.: a levlisták címke alá)



- Ez után a *Szűrő alkalmazása egyező beszélgetésekre* is legyen bepipálva, így visszamenőleg is alkalmazza a címkét! Majd klikkeljünk a *Szűrő létrehozása* gombra!



- Készen vagyunk!